

FarmersClub

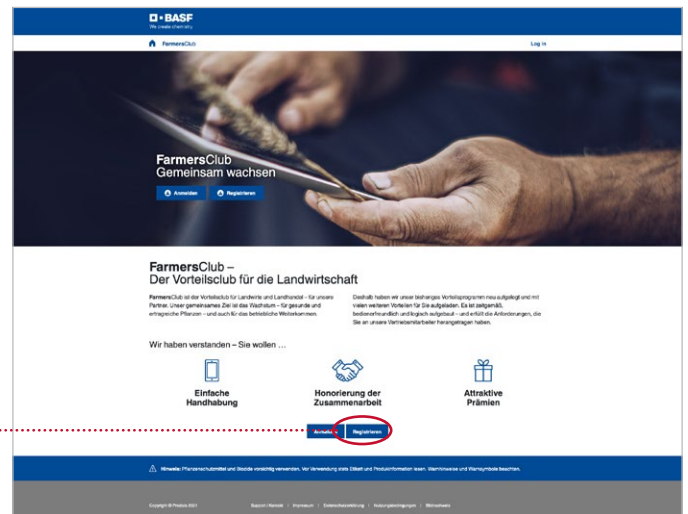
So werden Sie Clubmitglied!

1



www.farmers-club.basf.de

„Registrieren“ klicken



2

E-Mail-Adresse eingeben

„Bestätigungscode zusenden“ klicken

3

E-Mail mit Bestätigungscode erhalten

Code kopieren



Ihr Code lautet: 123456
(Beispiel)

4

Bestätigungscode eingeben

„Code überprüfen“ klicken

5

Neues Passwort 2x eingeben

Datenschutzerklärung zustimmen

„Registrieren“ klicken



6

Formular ausfüllen

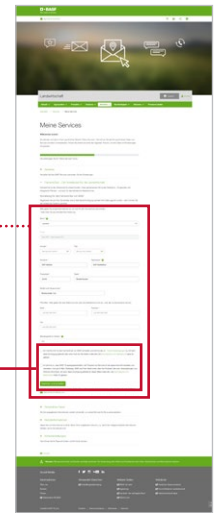
Häkchen setzen, zweites Feld optional
„Speichern und anmelden“ klicken

Möchte mich für den FarmersClub von BASF anmelden und stimme den [Allgemeinbedingungen](#) zu. Ich kann diese Einwilligung jederzeit über einen Klick auf Abmelden widerrufen. Die [Informationen zum Datenschutz](#) habe ich gelesen.

Ich stimme zu, dass BASF (Gruppengesellschaften, die Produkte und Services für die Landwirtschaft herstellen und anbieten), mich per E-Mail, WhatsApp, SMS und Push-Nachrichten über Ihre Produkte, Services, Veranstaltungen und Aktionen informieren. Ich kann diese Einwilligung jederzeit an dieser Stelle widerrufen. Die [Informationen zum Datenschutz](#) habe ich gelesen.

Speichern und anmelden

Falls Sie Fragen oder Anliegen haben, finden Sie hier Ihren lokalen Ansprechpartner oder schreiben Sie eine E-Mail an data.protection@basf.com.



7

E-Mail erhalten

„Anmeldung bestätigen“-Link klicken




[Anmeldung bestätigen](#)

8

Sie sind erfolgreich registriert ✓

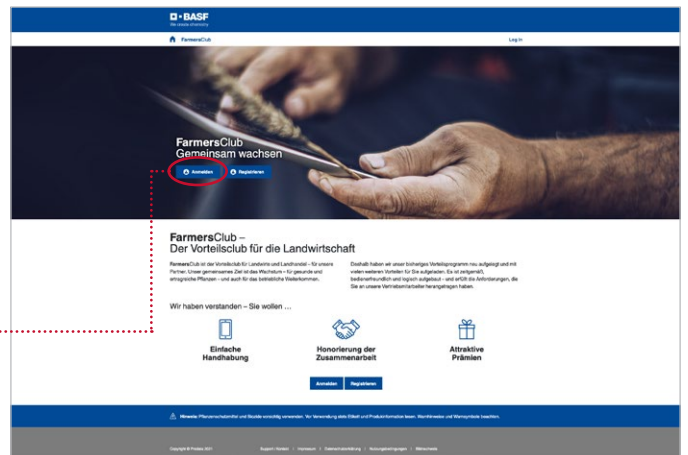
Nach ca. einer Stunde können Sie sich dann anmelden!



9

www.farmers-club.basf.de

Anmelden klicken



10

Anmelden mit E-Mail-Adresse

Passwort eingeben
„Login“ klicken

Melden Sie sich mit Ihrem vorhandenen Konto an.

E-Mail-Adresse

Passwort

Login [Passwort vergessen?](#)

11



Willkommen im
FarmersClub!

