

# 2026 WEINBAU

Spritzplan



 **BASF**

We create chemistry

#AusLiebeZurLandwirtschaft



Delan<sup>®</sup> SC

Fungizid

NEU

SICHER BEWÄHRT  
JETZT FLÜSSIG



Belanty<sup>®</sup>

Fungizid

INNOVATION MACHT  
DEN UNTERSCHIED



Produktprofil

Indikation	<i>Peronospora</i>
Wirkstoff	500 g/l Dithianon
Formulierung	Flüssiges Suspensionskonzentrat (SC)
Wirkungsweise	Vorbeugend
Aufwandmenge	0,4 l/10.000 m² Laubwandfläche; max. 0,64 l/ha/Behandlung
Anzahl der Anwendungen	Max. 4 x pro Saison
Gebindegröße	5 l
Nützlingsschonung	Raubmilben nicht schädigend (RM 1), Bienen nicht gefährdend (B4)
Wartezeit	42 Tage (Keltertrauben)
Einsatztermin	5-Blatt-Stadium bis Ende Traubenschluss

Anwendungstabelle Delan<sup>®</sup> SC –  
Produktaufwandmenge (l/ha Grundfläche) auf Basis der berechneten Laubwandfläche

Anwen- dungs- zeitpunkt [BBCH]	offene Düsenpaare [ø-Arbeits- breite pro Düse = 30 cm]	Laubwand- höhe [m]	Reihenabstand [m]					
			1,8		2,0		2,5	
			Laubwand- fläche (m²/ha)	Aufwand (l/ha)	Laubwand- fläche (m²/ha)	Aufwand (l/ha)	Laubwand- fläche (m²/ha)	Aufwand (l/ha)
13 – 17	2	0,6	6.667	0,27	6.000	0,24	4.800	0,19
53 – 57	3	0,9	10.000	0,40	9.000	0,36	7.200	0,29
57 – 68	4	1,2	13.333	0,53	12.000	0,48	9.600	0,38
ab 71	5	1,5	16.667	0,64	15.000	0,6	12.000	0,48



Produktprofil

Indikationen	<i>Oidium</i> , Schwarzfäule
Wirkstoff	75 g/l Revysol <sup>®</sup> (Mefentrifluconazol)
Formulierung	Flüssiges Suspensionskonzentrat (SC)
Wirkungsweise	Vorbeugend und kurativ
Aufwandmenge	1,0 l/10.000 m² Laubwandfläche; max. 2,0 l/ha/Behandlung
Anzahl der Anwendungen	Max. 2 x pro Saison
Gebindegrößen	5 l und 10 l
Nützlingsschonung	Raubmilben nicht schädigend (RM 1), Bienen nicht gefährdend (B4)
Wartezeit	21 Tage (Kelter- und Tafeltrauben)
Einsatztermin	4-Blatt-Stadium bis Reifebeginn













Anwendungstabelle Belanty<sup>®</sup> –  
Produktaufwandmenge (l/ha Grundfläche) auf Basis der berechneten Laubwandfläche

Anwen- dungs- zeitpunkt [BBCH]	offene Düsenpaare [ø-Arbeits- breite pro Düse = 30 cm]	Laubwand- höhe [m]	Reihenabstand [m]					
			1,8		2,0		2,5	
			Laubwand- fläche (m²/ha)	Aufwand (l/ha)	Laubwand- fläche (m²/ha)	Aufwand (l/ha)	Laubwand- fläche (m²/ha)	Aufwand (l/ha)
13 – 17	2	0,6	6.667	0,67	6.000	0,60	4.800	0,48
53 – 57	3	0,9	10.000	1,00	9.000	0,90	7.200	0,72
57 – 68	4	1,2	13.333	1,33	12.000	1,20	9.600	0,96
ab 71	5	1,5	16.667	1,67	15.000	1,50	12.000	1,20





# Weinbau-Spritzplan 2026

								
	1. Vorblüte	2. Vorblüte	3. Vorblüte	Blüte/Abgehende Blüte	Nachblüte	Vor Traubenschluss	Nach Traubenschluss	Abschluss
Entwicklungsstadien nach BBCH-Skala	ES 14 – 16	ES 17 – 55	ES 57 – 61	ES 63 – 68	ES 71 – 73	ES 75 – 77	ES 79	ES 81
Basisaufwand (kg bzw. l/ha)	x 1	x 1,5	x 2	x 2 – 2,5	x 3 – 3,5	x 4	x 4	x 4
 Peronospora	Delan® SC 0,24 l/ha	Delan® SC 0,36 l/ha oder Delan® Pro 1,8 l/ha	Delan® Pro 2,4 l/ha	Enervin® SC 1,5 l/ha + Kontaktfungizid	Delan® Pro 4,0 l/ha	Enervin® SC 2,4 l/ha + Kontaktfungizid	Delan® SC 0,6 l/ha oder Delan® Pro 4,0 l/ha	Kontaktfungizid
 Oidium	Kumulus® WG 4,0 kg/ha	Vivando® 0,12 l/ha + Kumulus® WG 4,0 kg/ha	Belanty®* 1,2 l/ha + Kumulus® WG 4,0 kg/ha	Sercadis® 0,15 l/ha + Kumulus® WG 4,0 kg/ha	Belanty®* 1,5 l/ha + Kumulus® WG 4,0 kg/ha	Sercadis® 0,24 l/ha + Kumulus® WG 4,0 kg/ha	Vivando® 0,32 l/ha + Kumulus® WG 4,0 kg/ha	Belanty®* 1,5 l/ha + Kumulus® WG 4,0 kg/ha
 Botrytis						Cantus® 1,2 kg/ha		
 Traubenwickler	RAK® 1 NEU (Einbindiger Traubenwickler) bzw. RAK® 1+2 M (Einbindiger und Bekreuzter Traubenwickler) 500 Dispenser/ha							

Spritzintervalle nach Neuwuchs und Befallsdruck ausrichten.  
Bitte beachten Sie die regionalen amtlichen Rebschutzhinweise !

\* Max. 2x pro Saison  
® eingetragene Marke der BASF  
©1 ISHIHARA SANGYO KAISHA, LTD., Vertrieb Belchim Crop Protection

Produkt	Aufwandmenge	Basisaufwand	Wirkstoffklassen
Belanty®	0,125 %	1,0 l/10.000 m²	G
Cantus®	0,075 %	0,3 kg/ha	L
Delan® Pro	0,3 %	1,2 l/ha	-
Delan® SC	0,04 %	0,4 l/10.000 m²	-
Enervin® SC	0,15 %	0,6 l/ha	S
Kumulus® WG	0,6 %	3,6 kg/ha	-
Sercadis®	0,015 %	0,06 l/ha	L
Vivando®	0,02 %	0,08 l/ha	K

## Focus® Aktiv-Pack – der Profi gegen Schadgräser

### Empfehlungen im Weinbau

- Einjährige Gräser (z.B. Trespe) – bis Ende Bestockung (Anfang April)  
2 l / ha Focus® Ultra + 1 l / ha Dash®
- Mehrjährige Gräser (z.B. Quecke) – bei 15 – 20 cm Wuchshöhe  
5 l / ha Focus® Ultra + 1 l / ha Dash®

### Schwerpunktempfehlung zur Ungras- und Unkrautbekämpfung im Weinbau

- Focus® Ultra + Dash® + Katana®1 (Anfang April)

  
We create chemistry



## Ihre Ansprechpartner vor Ort

### Fachberater

### Regionale Ansprechpartner in den Anbauregionen

#### Baden-Württemberg



**Wolfram Mann**  
wolfram.mann@basf.com  
01 72 / 7 42 46 60



**Manfred Fink**  
Weinanbaugebiet  
Baden  
manfred.fink@basf.com  
01 52 / 09 37 45 22



**Markus Maylandt**  
Weinanbaugebiet  
Württemberg, Nordbaden  
markus.maylandt@basf.com  
01 74 / 3 49 56 35



**Thomas Böhringer**  
Weinanbaugebiet  
Bodensee  
thomas.boehringer@basf.com  
01 72 / 7 42 49 12



**Martin Moll**  
Weinanbaugebiet  
Franken  
martin.moll@basf.com  
01 72 / 7 42 49 20

#### Bayern

#### Rheinland-Pfalz, Hessen



**Heiko Zimmer**  
Weinanbaugebiet  
Rhein Hessen, Pfalz, Rheingau,  
Hessische Bergstraße  
heiko.zimmer@basf.com  
01 52 / 22 88 30 60



**Andreas Ellrich**  
Weinanbaugebiet  
Südpfalz, Nahe, Mosel  
andreas.ellrich@basf.com  
01 73 / 3 79 70 44



**Michael Passek**  
Weinanbaugebiet Ahr,  
Mittelrhein, Untermosel  
michael.passek@basf.com  
01 72 / 7 42 49 19



**Andre Nowraty**  
Weinanbaugebiet  
Sachsen, Saale-Unstrut  
andre.nowraty@basf.com  
01 74 / 3 49 64 35

#### Sachsen, Sachsen-Anhalt, Thüringen



### REGIONALBERATUNG+ Einfach näher dran.

Ihr BASF-Newsletter – maßgeschneiderte Pflanzenschutz-Tipps,  
regionale Veranstaltungen und vieles mehr!

Jetzt anmelden:  
[regionalberatung.basf.de](https://regionalberatung.basf.de)



Pflanzenschutzmittel vorsichtig verwenden. Vor Verwendung stets Etikett  
und Produktinformationen lesen. Warnhinweise und -symbole beachten.  
® = eingetragene Marke von BASF

### Serviceland

[www.serviceland.basf.de](https://www.serviceland.basf.de) · E-Mail: [serviceland@basf.com](mailto:serviceland@basf.com) · BASF SE  
Mo.–Fr.: 8.00–16.00 Uhr · Speyerer Straße 2 · D-67117 Limburgerhof